

金剛寺歯科クリニック 感染症対策

緊急事態宣言後の
歯科治療について




患者様へ

- 緊急事態宣言が解除されましたがまだまだ不安が多い中ご来院頂きありがとうございます。
- 金剛寺歯科クリニックは常日頃より歯科医療機関として院内感染対策に取り組んでおります。
- **院内感染予防は皆様のご理解とご協力が必要です。**
- 安心で安全な医療を実現するため当医院の取り組みを紹介させていただき、皆様のご協力をお願いしたいと思います。

コロナウイルスの感染経路について

- **飛沫感染、接触感染、空気感染**が基本です。
- 密閉された空間で長時間高濃度の汚染されたエアロゾルに曝露した場合には、エアロゾルによるウイルスの伝播の可能性がります。
- そのためスタンダードプレコーション(標準予防策)に加え感染経路対策を考慮する必要があります。




エアロゾル感染とは

- 空気中を浮遊する微小な液体または固形の粒子で病原体を含む飛沫($5\mu\text{m}$ 以上)が口腔粘膜、鼻粘膜、結膜などに付着して感染することです。(コロナは $0, 1\mu\text{m}$)
- **歯科治療は歯を削るなどエアロゾルが発生し院内感染を起こしやすい環境にあります。**
- 歯科治療ではエアロゾル対策が必須となります。

当医院のエアロゾル感染症対策

- 空気清浄装置エアロシステム
- 口腔外バキューム



医療施設用空気清浄装置 エアロシステム

- **粒径0.01 μ mの浮遊粒子**(コロナウイルスは0.1 μ m)を集塵してきれいな空気にします。
- 定期的なメンテナンスを実施しているので常に安全で清潔な空気環境を作り出しています
- 待合室、診療室に設置しております



口腔外バキューム

- 歯の切削や義歯の切削に伴って発生する飛散粉塵は種々の口腔内細菌が付着している可能性があり、診療室汚染につながります。
- 飛散粉塵は $1 \sim 2 \mu\text{m}$ のものが多く、口腔外バキュームは **$0.3 \mu\text{m}$ 以上の粉塵粒子の 80 % 程度を除去可能とされます。**



滅菌器

高圧洗浄機と3台の高圧蒸気滅菌器を用い、安全な医療を心がけています



Miele ジェットウォッシャー



切削器具専用 高圧蒸気滅菌器



クラスB 高圧蒸気滅菌器

来院時のお願い

- 待合室の混雑を避けるため**予約時間の5分前に来院**をお願いします。
- 極力待たせることのないように努力いたします。



手洗いのお願い

- 来院時、**手洗い、手指消毒**をお願いします。
- 診療の際、**お口の中に指を入れたりご自身で義歯の取り外しをしない**ようにお願いします。




検温のお願い

- 受診前にご自宅で検温をお願いします。
- 来院時も検温にご協力おねがいします。
- **37, 5度以上の発熱のある方は診療をお断りしております。**
- なにとぞご理解ご協力のほどよろしくをお願いします。



イソジンうがいをお願いします

- イソジンは動物由来に強い抗ウイルス活性が認められています
- イソジンうがいは**ウイルス感染防御に有効です！**
★ヨードアレルギーの方はお知らせ願います★



咳エチケットで感染拡大防止



ティッシュやハンカチで口や鼻を覆う

マスクを着用

上着の内側や袖で覆う

新型コロナウイルスに負けず頑張りましょう

